

# Zug Kultur

## neu im

# Gangus Veranstaltungskalender

### INHALT

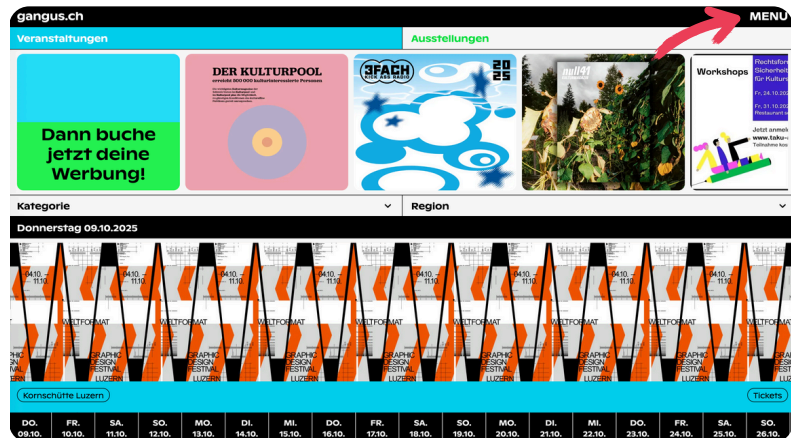
- ☐ Login auf [Gangus.ch](https://Gangus.ch) erstellen
- ☐ Dashboard Gangus
- ☐ Veranstaltung erstellen
- ☐ Ausstellung erstellen
- ☐ Schnittstellen für Kulturinstitutionen / grössere Veranstalter\*innen mit Website
- ☐ Termine 2026 Zug Kultur Magazin / Null41 Magazin
- ☐ Support / Kontakte

Liebe Veranstalternde

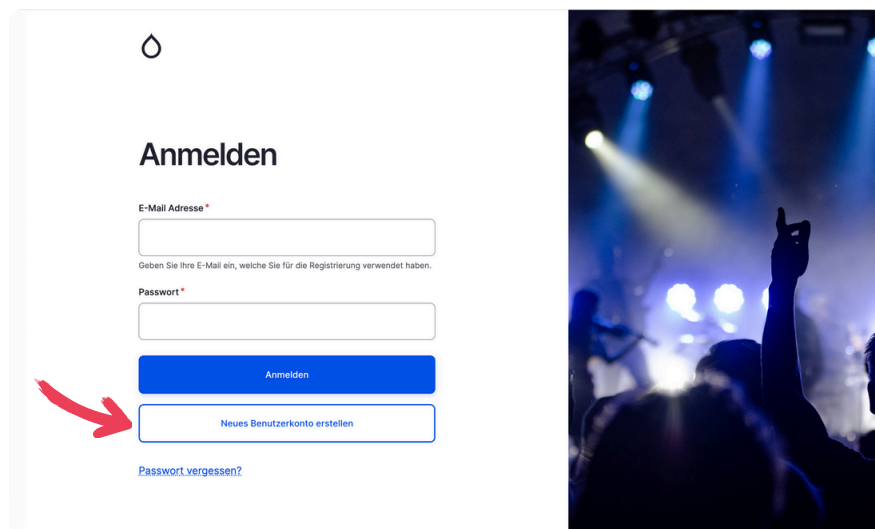
Zug Kultur wechselt auf Anfang 2026 den Datenpartner. Neu wird mit dem Kulturkalender der **IG Kultur Luzern** (Gangus.ch) zusammengespant. Dies bedeutet für alle Veranstalternde im Kanton Zug, die bisher entweder über unsere Website (im System von Guidle) oder direkt über Guidle ihre Veranstaltungen auf Zug Kultur eingetragen haben, eine Änderung. Die Daten werden neu mittels eines Logins bei Gangus (siehe nächstes Kapitel) eingetragen. Dieses ist kostenfrei und einfach zu erstellen. Alle eingetragenen Veranstaltungen die im Kanton Zug stattfinden werden direkt in den Veranstaltungskalender von Zug Kultur übertragen. Sie sind aber auch im Zentralschweizer Veranstaltungskalender Gangus ersichtlich. Nach wie vor werden auch alle Veranstaltungen die bis zum «Redaktionsschluss Agenda» digital erfasst wurden in die Agenda des Zug Kultur Magazins übernommen und neu auch ins Zentralschweizer Kulturmagazin Null41.

# LOGIN ERSTELLEN

Auf [www.gangus.ch](http://www.gangus.ch) oben rechts  
Menu anwählen.



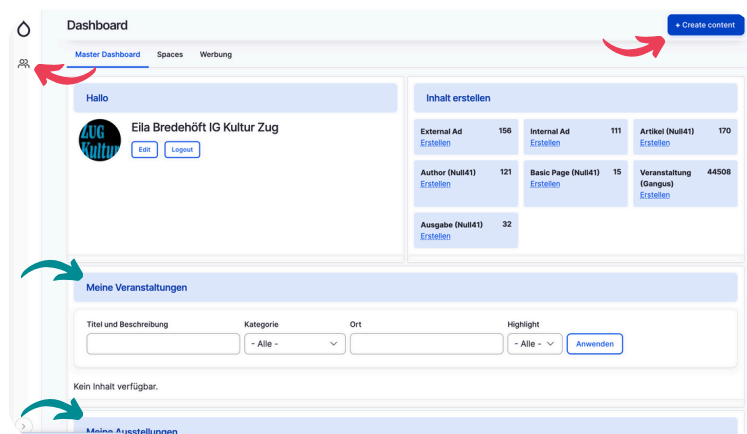
Im Bereich Event erfassen / Login  
kann auch ein neues Login  
erstellt werden.



# DASHBOARD GANGUS

Neue Veranstaltungen / Ausstellungen können entweder unter «+ Create content» oder links beim Personen-Symbol erstellt werden.

Ausserdem könnt ihr hier auch eure Kontoinformationen bearbeiten. Also z.B. die hinterlegte Mailadresse oder das Passwort ändern.



Unter den Rubriken «Meine Veranstaltungen/Meine Ausstellungen» findet ihr alle von euch bereits erfassten Veranstaltungen oder Ausstellungen, diese können auch hier bearbeitet werden.

## VERANSTALTUNG ERSTELLEN

- **Titel:** Bitte wählt einen kurzen und Aussagekräftigen Titel. Z.B. Name der Bands, Musiker\*innen, Tänzer\*innen, Titel des Vortrages oder Theaterstücks. Ergänzungen wie Konzert, Party usw. sind nicht nötig, da diese schon in der Rubrik ersichtlich sind. Bitte keine Titel ausschliesslich in Grossbuchstaben schreiben.
- **Kurzbeschreibung:** Genre bei Musik, Name der Autor\*in bei Theaterstücken usw. In der Rubrik «Kinder und Familie» bitte hier Altersangaben machen. Der Kurzbeschreibung ist auch auf der Agendaübersicht zu sehen.
- **Beschreibung:** Hier wird die detaillierte Beschreibung inklusive ergänzender Angaben eingefüllt. Es kann zum Beispiel auch die Türöffnung oder eine Altersvorgabe genannt werden.
- **Veranstaltungsdatum:** Bei der Uhrzeit den Veranstaltungsbeginn und nicht die Türöffnung eintragen. Wenn die Türöffnung genannt werden soll, bitte in der Beschreibung erwähnen.
- **Kategorie:** Bitte hier eine Kategorie auswählen. Veranstaltungen der Kategorie «Brauchtum» sind nur im Veranstaltungskalender von Zug Kultur ersichtlich und nicht auf Gangus. Diverses nur anwählen, wenn keine andere Kategorie sinnvoll ist. Bitte beachtet, dass es sich bei Zug Kultur wie auch Gangus um Kulturkalender handelt und somit nur Kulturveranstaltungen veröffentlicht werden.
- **Ort:** Hier wird der Veranstaltungsort eingetragen, bzw. ist hinterlegt. Also zum Beispiel Chollerhalle oder Theater im Burgbachkeller. Falls der gewünschte Veranstaltungsort nicht vorhanden ist, bitte in der nächsten Zeile ergänzen (auch mit der Gemeinde), also z.B. Chollerhalle Zug.
- **Website:** Hierbei kann die Website der Veranstaltenden oder des Veranstaltungsortes eingetragen werden.
- **Eintrittspreis:** Den Eintrittspreis und auch ergänzende Angaben hier eintragen. Z.B. 15 CHF, kein Vorverkauf, oder 15 CHF Abendkasse, 20 CHF Vorverkauf.

- **Ticket Link:** direkter Link zum Vorverkaufsanbietenden
- **Bild:** Beim hochladen des Bildes schauen, dass die Qualität genügend ist. Es ist besser Bilder von Künstler\*innen als Veranstaltungsflyer/-plakate hochzuladen.
- **Video:** wenn vorhanden hier ein Video hochladen oder ein Youtube Video einbetten.

## AUSSTELLUNG ERSTELLEN

- **Titel / Kurzbeschreibung / Beschreibung:** wie bei Veranstaltungen
- **Datum & Rahmenprogramm:** Beim Datum Ausstellungsbeginn und -ende eintragen. Meilensteine im Rahmenprogramm sind spezielle Veranstaltungen im Rahmen der Ausstellung, wie z.B. Vernissage, Finissage, Künstler\*innen Gespräche, Führungen usw.
- **Öffnungszeiten:** Bitte alle möglichen Öffnungszeiten eintragen, z.B. Di-Fr 10 bis 17 Uhr, Sa-So 14 bis 22 Uhr und die Tage auswählen, an denen die Ausstellung geöffnet ist. Die Ausstellung erscheint im Veranstaltungskalender nur an diesen Tagen. Unter den Sonderöffnungszeiten kann eingetragen werden, wenn die Ausstellung ausserhalb der vorherigen Angaben geöffnet ist, z.B. an einem Feiertag, aber auch wenn sie innerhalb der regulären Öffnungszeiten geschlossen ist. Also alle Abweichungen der regulären Öffnungszeiten.
- **Ort / Website / Eintrittspreis / Ticket Link / Bild / Video:** wie bei Veranstaltungen

## SCHNITTSTELLEN FÜR KULTURINSTITUTIONEN / GRÖSSERE VERANSTALTER\*INNEN MIT WEBSITE

Hat deine Organisation eine eigene Website mit integriertem Veranstaltungskalender? Dann macht es Sinn eine direkte Schnittstelle zu Gangus zu prüfen.

Mit einer Schnittstelle werden die Einträge auf der eigenen Website direkt in den Ganguskalender übertragen und deine Veranstaltungen müssen nicht mehr auf verschiedenen Plattformen eingetragen werden.

Bei Interesse melde dich über das [Kontaktformular](#) bei Gangus.

gangus.ch
MENU

### Kalenderdaten-Import via Schnittstellen

**Entlaste deinen Kulturbetrieb**  
Um Kulturbetriebe und grosse Veranstalter\*innen sowie Aussteller\*innen zu entlasten, können Kalenderdaten von Veranstaltungs- oder Ausstellungsgagenden auf der Webseite deines Kulturbetriebs automatisch an unsere Datenbank geliefert werden.

**Verwalten Sie Ihre eigenen Kulturkalenderdaten**  
In jedem Fall empfehlen wir ein eigenes Benutzerkonto zu erstellen. So behältst du jederzeit den Überblick über deine Kulturkalenderdaten, verwaltest diese selbst und du bewirbst deine Veranstaltungen mit wenigen Klicks.

**Die Vorteile**

- Bewirtschafte nur noch einen Veranstaltungs- oder Ausstellungskalender – wir übernehmen den Rest!
- Wir stellen einen automatischen Datenbezug und die redaktionelle Überarbeitung sicher – und das Real-Time!
- Wir kümmern uns um die Verbreitung der Kulturkalenderdaten und das allgemeine Content-Management

Benutzerkonto erstellen

Haben wir dein Interesse geweckt? Dann trete jetzt mit uns in Kontakt. Wir beraten dich und helfen dir gerne weiter!

Vorname\*

Nachname\*

E-Mail\*

## TERMINE 2026 ZUG KULTUR MAGAZIN / NULL41 MAGAZIN

Hier findet ihr die Termine, für den Redaktionsschluss Agenda der beiden Kultur Magazine.

Ausgabe	Zug Kultur	Null41
Januar/Februar	So 07.12.2025	Mi 10.12.2025
März	So 15.02.2026	Sa 10.02.2026
April	So 15.03.2026	Di 10.03.2026
Mai	So 12.04.2026	Fr 10.04.2026
Juni	So 17.05.2026	So 10.05.2026
Juli/August	So 14.06.2026	Mi 10.06.2026
September	So 16.08.2026	Mo 10.08.2026
Oktober	So 13.09.2026	Do 10.09.2026
November	So 18.10.2026	Sa 10.10.2026
Dezember	So 15.11.2026	Di 10.11.2026

## KONTAKT / SUPPORT

KONTAKT	E-MAIL / KONTAKTFORMULAR	TELEFON
Zug Kultur / Eila Bredehöft	eila.bredehoeft@zugkultur.ch	041 710 40 88
Gangus Kalender	<a href="#">KONTAKTFORMULAR</a>	041 410 31 07